

1904000099 (LAA-99)
1904000100 (LAA-100)

高さ伸縮式ズボンハンガー15本
高さ伸縮式ズボンハンガー30本

LAA99, 100-1/2

共通取扱説明書

この度は当商品をお買い上げ頂きまして誠に有難うございます。
商品本来の目的意外でご利用されますと、思わぬケガや事故の
原因となる場合がありますので、ご使用になる前に必ず説明書
をよくお読み下さい。
安全に正しくお使い頂く為に右記のシンボルを付けて警告・注意
表示を致しております。
説明書はいつでも見られるように大切に保管して下さい。
また、商品を第三者に譲渡される際は、必ず説明書を一緒にお渡し
下さい。

品質表示

材質/本体：スチール（クロームメッキ）
ハンガー部：ビニールコーティング
サイズ/15本タイプ：約幅410×奥行470×高さ590～850mm
30本タイプ：約幅760×奥行470×高さ590～850mm
原産国/台湾製

輸入・販売元

●お問い合わせは●

株式会社 ディノス

フリーダイヤル

0120-111-555

午前9時から午後9時まで

警告 ※重度の後遺障害や重症・死亡に至るなどの重大な
事故の可能性あります。

●危険ですので、ぶらさがったり、上に乗ったり
よじのぼったり商品本来の使用目的以外のことは、
おやめ下さい。
特に小さいお子様には十分注意して下さい。



●直射日光や火気の近く、ホットカーペットの上では
使用しないでください。火災等の原因になります。



●本体を移動際は、両手でしっかりと支え、ゆっくり
と動かして下さい。



●床面の強度の十分な場所でご使用ください。



注意 ※軽微なケガや機器の損傷・故障などの原因となり
ます。

●湿気の多い所、直接日光の当たる所での据え付けは
お止め下さい。



●濡れたまま収納しますと、サビ等の発生の原因とな
りますので乾いてから、収納して下さい。



●著しい汚れは、薄めた中性洗剤で落とした後、直ちに乾拭きを
して下さい。

●組立後のネジの緩みや、製品の異常がないか定期点検をして下
さい。

●本商品は、収納を目的とした商品ですのでそれ以外での用途で
は使用しないで下さい。

●天災等の不可抗力や不平等な修理、改造による故障・破損等は保
証致しかねます。

部品明細 ※組み立て前に部品がそろっているか確認してください。

②ジョイント×4(メッキ)

③ハンガー(LAA99)×15
ハンガー(LAA100)×30



ストッパー付×2
ストッパー無×2

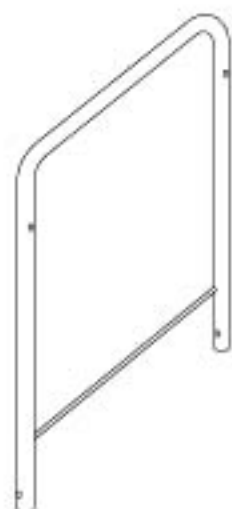
④キャスター(白)



⑤脚パイプ×4(メッキ)



⑪中間リング×4(白)



①サイドフレーム×2
(メッキ)



⑫ビス×8(+予備1)



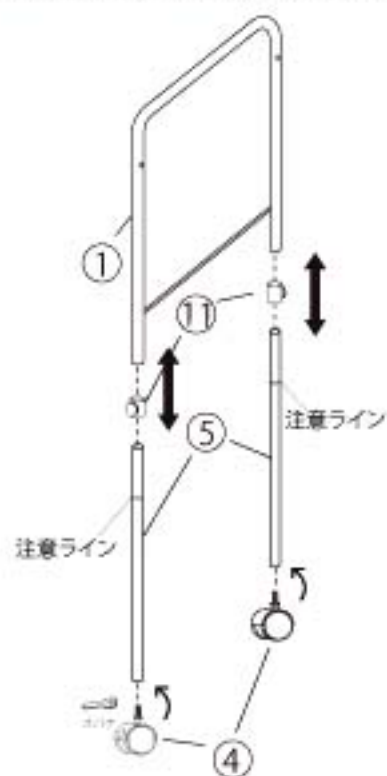
⑬ピンチ(LAA99)×16
ピンチ(LAA100)×30



⑭ジョイントリング×4(白)

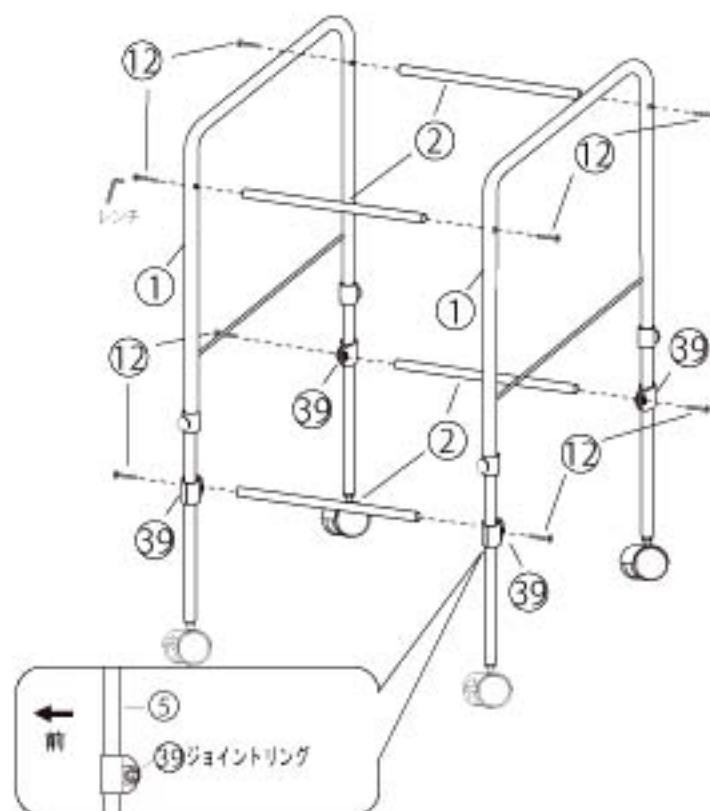
1 [サイドフレームの組立]

- ⑤脚パイプに④キャスターを取付けます。
※ストッパー付きキャスターはお好みの位置に付けて下さい。
- ①サイドフレームに⑤脚パイプを差し込み、⑪中間リングで固定します。〔2セット〕



2 [本体の組立]

- ①サイドフレームに②ジョイントを⑫ビスで取付けます。
- ⑤脚パイプに⑳ジョイントリングを挟み込むようにセットし、②ジョイントと一緒に⑫ビスで仮止めをします。
※付属のレンチをご使用下さい。



3 [完成]

- ⑰ピンチを③ハンガーにセットします。
- ③ハンガーを②ジョイントに取付けて完成です。

